

206-1



SRK SERIES DIN 2353

Roscas DIN 2353. Otras bajo pedido
 Disponible en AISI 316 bajo pedido y cantidades mínimas

• **Materiales**

Cuerp Acero al carbono EN 10277-3 / AISI 316L

Tórica NBR, Vitón o EPDM

Antiextrusión: PTFE

Muelle Acero al carbono DIN 17233/84 (B)

• **Temperatura de trabajo (Tóricas)**

	NBR	Vitón	EPDM
+	+100°C	+20°C	+150°C
-	-30°C	-10°C	-40°C

• **Aplicaciones:**

Según la normativa Europea 97.23.EC

Diseñado para Aceite Hidráulico

• **Sectores:**

Industrial, Agrícola, Maquinaria de construcción



• **Equivalencia:**

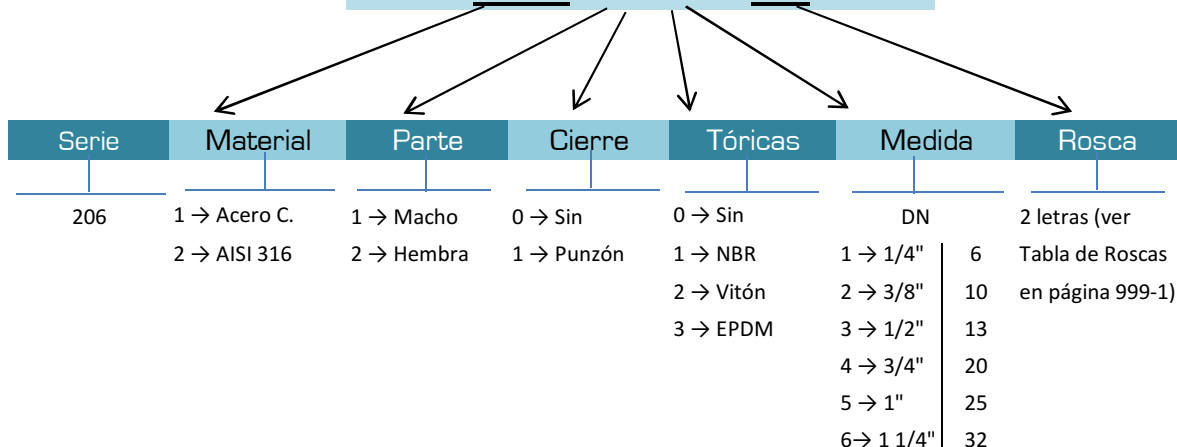
Voswinkel Serie RS

Argus Serie RK

REFERENCIA MODELO

EJEMPLO:

206.12115.AF

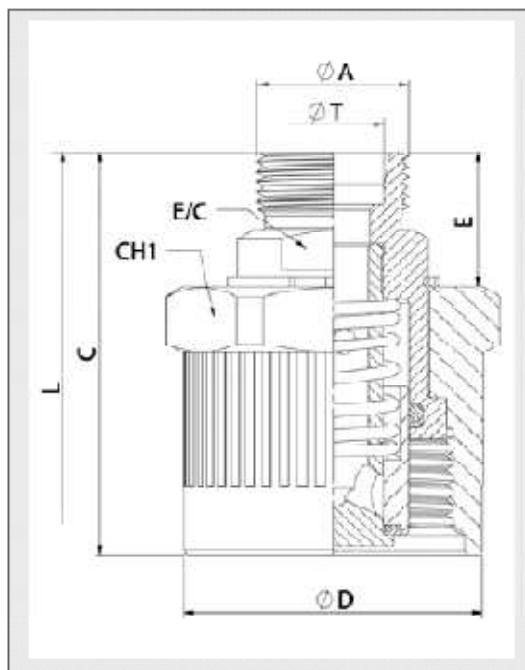


206-2

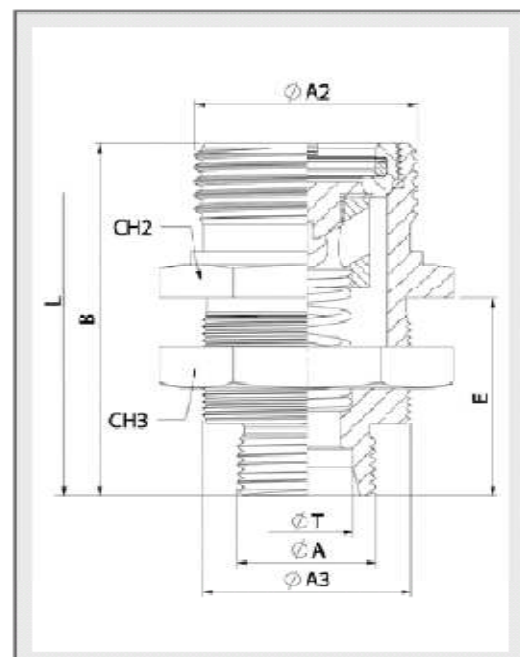


SRK SERIES

DIN 2353



MODELOS ESTÁNDAR (MACHO)										
DN	ØA	ØT	REF.		CH1	E/C	C	ØD	E	L
10	M14x1,5	8L	206.11112JC	400 Bar	32	22	82,5	39	21,5	103,5
	M16x1,5	10I	206.11112ID							
	M18x1,5	12L	206.11112JE							
	M18x1,5	10S	206.11112KE							
	M20x1,5	12S	206.11112KF							
	M22x1,5	15L	206.11112JG							
13	M22x1,5	14S	206.11113KG	300 Bar	46	24	70	45	20	119
	M24x1,5	16S	206.11113KH							
	M26x1,5	18L	206.11113JI							
	M26x1,5	18I	206.11114JI							
	M30x2	22L	206.11114JJ							
	M30x2	20S	206.11114KJ							
20	M30x2	25S	206.11114KJ	320 Bar	50	32	83	59,1	27,4	140
	M30x2	22L	206.11115JJ							
	M30x2	20S	206.11115KJ							
	M35x2	28L	206.11115JK							
	M35x2	25S	206.11115KJ							
	M42x2	30S	206.11115KL							
32	M45x2	35L	206.11116JM	420 Bar	*	55	133	60	38	227
	M52x2	38S	206.11116KN							



MODELOS ESTÁNDAR (HEMBRA)											
DN	ØA	ØT	REF.		ØA2	ØA3	CH2	CH3	E	B	L
10	M14x1,5	8L	206.12112C	400 Bar	Rd 32x3	M30x1	36	36	31	55	103,5
	M16x1,5	10L	206.12112D								
	M18x1,5	12L	206.12112JE								
	M18x1,5	10S	206.12112KE								
	M20x1,5	12S	206.12112KF								
	M22x1,5	15L	206.12112G								
13	M22x1,5	14S	206.12113KG	300 Bar	Rd 36x3	M36x1	41	41	37,5	65	119
	M24x1,5	16S	206.12113KH								
	M26x1,5	18L	206.12113JI								
	M26x1,5	18L	206.12114JI								
	M30x2	22L	206.12114JJ								
	M30x2	20S	206.12114KJ								
20	M30x2	25S	206.12114KJ	320 Bar	Rd 48x3	M45x1,5	55	55	44	79	140
	M30x2	22L	206.12115JJ								
	M30x2	20S	206.12115KJ								
	M35x2	28L	206.12115JK								
	M35x2	25S	206.12115KJ								
	M42x2	30S	206.12115KL								
25	M45x2	35L	206.12116JM	300 Bar	Rd 54x4	M54x1,5	55	60	46	89	144
	M52x2	38S	206.12116KN								
32	M45x2	35L	206.12116JM	420 Bar	Rd 75x4	M30x2	85	93	72	131	227
	M52x2	38S	206.12116KN								